

TECHNICKÝ KATALÓG

3-cestný guľový ventil ART. 128



ITAP SpA bola založená v roku 1972 v Lumezzane (Brescia). Spoločnosť sa radí v súčasnosti k jedným z popredných lídrov výrobných spoločností na trhu v Taliansku, zaoberajúca sa kompletnou výrobou pre kúrenárske a vodárenské systémy. Vďaka plnoautomatizovaným procesom so 72 obrábacími strojmi a 51 kompletizačnými linkami je spoločnosť schopná vyprodukovať 200 000 ks výrobkov denne. Neustálymi inováciami a dodržiavaním technických noriem je ITAP SpA držiteľom certifikátu ISO 9001:2008. Prioritou spoločnosti je zameriavať sa na kvalitu svojich výrobkov, ktorú považuje za hlavný nástroj pre dosahovanie významných obchodných výsledkov. Dnes je ITAP SpA hrdá na ponuku svojich výrobkov, ktoré sú nositeľmi početných medzinárodných certifikátov

3-CESTNÝ GULOVÝ VENTIL · ART. 128



3-Cestný guľový ventil

VHODNÉ PRE DOMÁCE
POUŽITIE, INŠTALÁCIE VODY,
VYKUROVANIA A KLIMATIZÁCIÍ,
SYSTÉMY VZDUCHU.



128

3-CESTNÝ VENTIL



ROZMER	TLAK	KÓD	BALENIE
1/4" (DN 8)	55bar/797,5psi	1280014L/T	4/32
3/8" (DN 10)	55bar/797,5psi	1280038L/T	4/32
1/2" (DN 15)	50bar/725psi	1280012L/T	4/32
3/4" (DN 20)	50bar/725psi	1280034L/T	2/16
1" (DN 25)	45bar/652,5psi	1280100L/T	2/16
1"1/4 (DN 32)	35bar/507,5psi	1280114L/T	2/12
1"1/2 (DN 40)	35bar/507,5psi	1280112L/T	2/8
2" (DN 50)	35bar/507,5psi	1280200L/T	2/4

TECHNICKÉ ŠPECIFIKÁCIE

F/F závit.

Alumíniová páka.

Telo z poniklovanej mosadze.

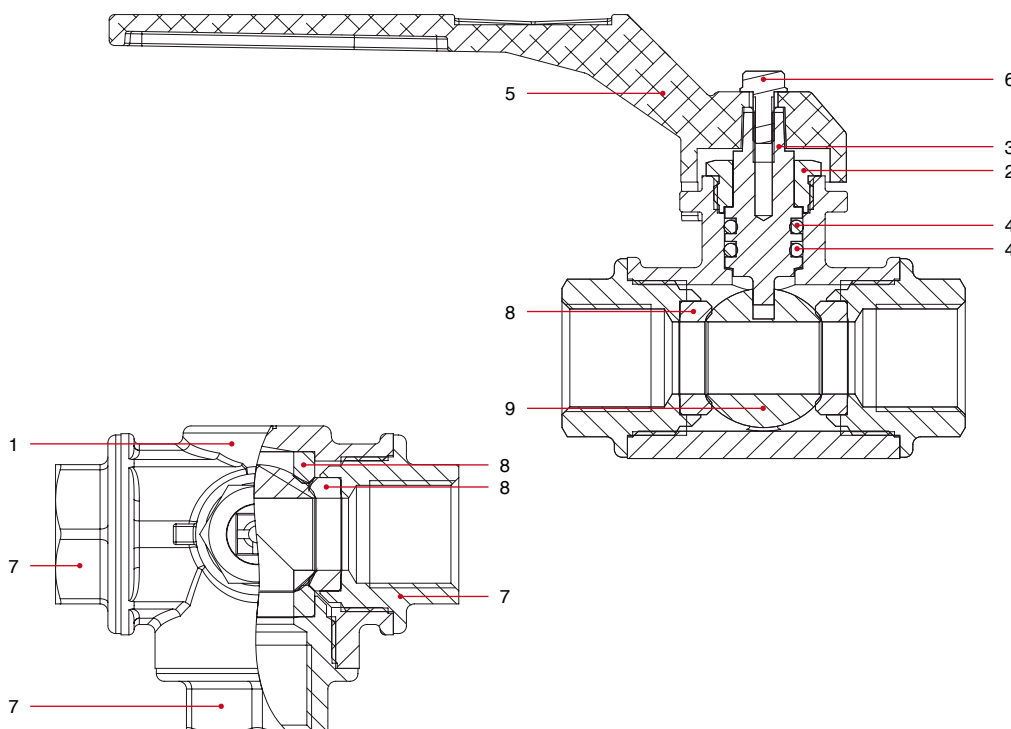
Minimálna a maximálna teplota: -20°C, 150°C in okrem pary.

Závit:ISO228

(ekvivalent naDIN EN ISO 228 a BS EN ISO 228).

Dostupné s L a T vŕtaním

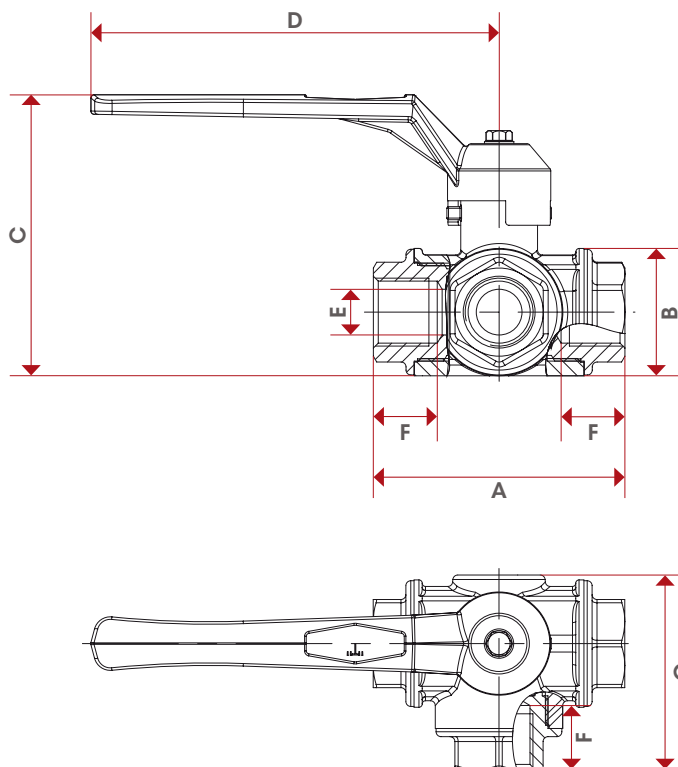
MATERIÁLY



POS.	POPIS	N.	MATERIÁLY
1	TELO	1	Poniklovana mosadz CW617N
2	Tesnenie gule	1	mosadzCW614N
3	vreteno	1	mosadz CW614N
4	O-kruzok	2	NBR
5	paka	1	lakovany hlinikEN AB 46100
6	Skrutka	1	ocel
7	ukoncenie tela ventila	3	poniklovana mosadz CW617N
8	tesnenie	4	P.T.F.E.
9	gula	1	pochromovana mosadz CW617N



DOSTUPNÉ ROZMERY



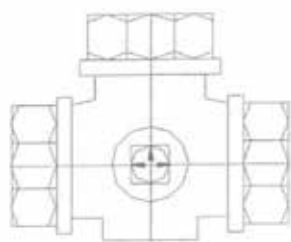
	1/4"	3/8"	1/2"	3/4"	1"	1"1/4	1"1/2	2"
DN	8	10	15	20	25	32	40	50
A	77	77	77	92	104	118,5	138	162
B	39	39	39	47	54,5	64,5	79	93,5
C	86	86	86	107	122,5	132	145,5	186
D	125	125	125	145	170	170	170	260
E	10	12	14	18	23	29	36	45
F	19	19	19	23	25	27	31	36
G	59,5	59,5	59,5	70,5	81	93	108	128
Kg/cm ² bar	55	55	50	50	45	35	35	35
LBS - psi	797,5	797,5	725	725	652,5	507,5	507,5	507,5

CERTIFIKÁTY

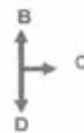


INŠTALÁCIA

Manipulácia T ventilom: na páke je viditeľná značka T, ktorá naznačuje smer vŕtania v guli, čo umožňuje nasledovné kombinácie:



Prietok všetkými smermi (A-B-C)



Prietok iba z B do C (alebo naopak)

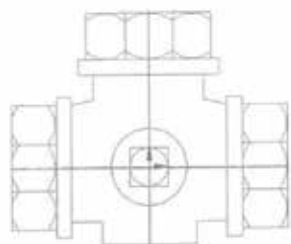


Prietok iba z A do C (alebo naopak)



Prietok z A do B (alebo naopak)

Manipulácia s L ventilom: na páke je viditeľná značka L, ktorá naznačuje smer vŕtania v guli, čo umožňuje nasledovné kombinácie:



Prietok z B do C (alebo naopak)



Prietok je uzatvorený



Prietok je uzatvorený



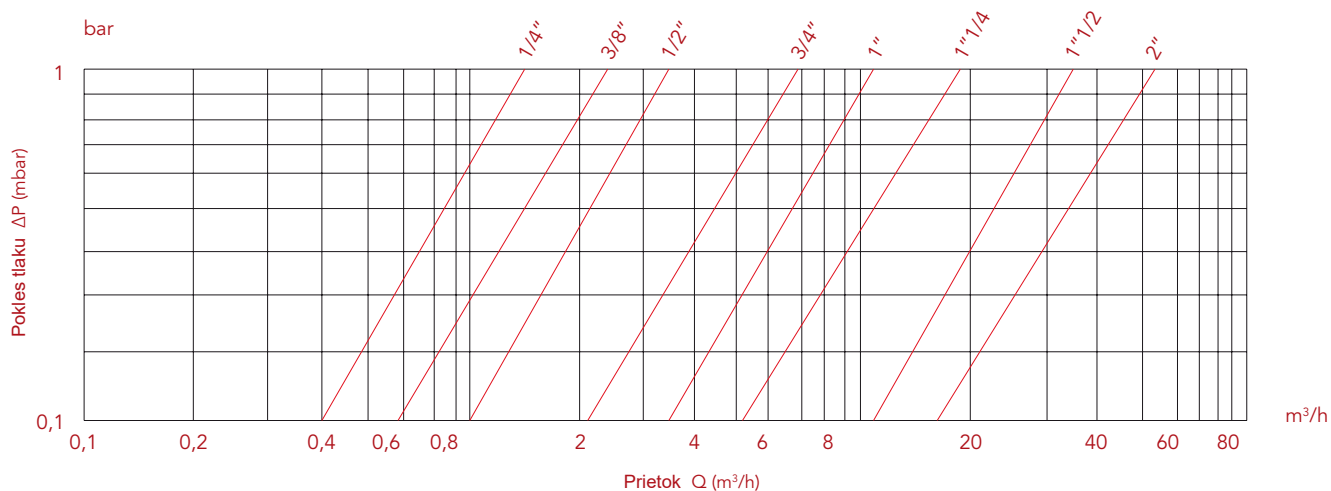
Prietok z A do B (alebo naopak)



GRAF PRIETOKOV A TLAKOVÝCH STRÁT

S VODOU

Art: 128



SIZE	1/4"	3/8"	1/2"	3/4"	1"	1"1/4"	1"1/2"	2"
Kv	1,5	2,5	3,5	7	12	19,5	37	52



3-CESTNÝ GULOVÝ VENTIL ART. 128



Poznámky

Lined area for notes with horizontal dashed lines.



ITAP S.p.A.
Via Ruca 19
25065 Lumezzane
Brescia (ITALIA)
Tel 030 89270
Fax 030 8921990
www.itap.it - info@itap.it